



# დოკუმენტის ვალიდაციის გადამოწმება

დოკუმენტის ვერსია 0.1

## სარჩევი

1. ვალიდურობის გადამოწმების გვერდზე შესვლა.....	2
2. ვალიდურობის გადამოწმება.....	3
3. საკონტროლო კითხვებზე პასუხების გაცემა.....	7

## 1. ვალიდურობის გადამოწმების გვერდზე შესვლა

იმისათვის, რომ შეხვიდეთ ვალიდაციის გადამოწმების გვერდზე, გახსენით იუსტიციის სახლის ბმული <http://psh.gov.ge/> და აირჩიეთ ონლაინ სერვისები (1), ჩამოიშლება სერვისების ჩამონათვალი, სადაც დააწვებით ბანერს მოწმობის ვალიდურობის გადამოწმება (2).



სურ. 1

გაიხსნება მოწმობის ვალიდურობის გადამოწმების ფანჯარა (იხ. სურ. 2)

სურ. 2

## 2. ვალიდურობის გადამოწმება

ვალიდურობის გადამოწმების გვერდე შესვლის შემდეგ, ვალიდურობის შემოწმების ბლოკში უნდა ჩაწეროთ თქვენს ხელთ არსებული მოწმობის ნომერი, რომელიც წერია ბლანკის თავზე (იხ.სურ. 3)

1	სახელი სახელი	
2	გვარი გვარი	
3	დაბადების თარიღი 18 ოქტომბერი 2013 წელი	
4	დაბადების ადგილი საქართველო, თბილისი	5
6	პირადი ნომერი 12345678910	7
		სქესი მამრობითი
		მოქალაქეობა საქართველო

სურ. 3

მოწმობის ნომრის ჩაწერის შემდეგ (1), ჩამოშალეთ და ჩამონათვალიდან აირჩიეთ მოწმობის ტიპი (2) და დააჭირეთ ღილაკს [შეამოწმე ნომერი] (3)

⊕ რომელი მოწმობების ნამდვილობის და ვალიდურობის გადამოწმებაა შესაძლებელი ელექტრონულად?

⊕ როგორ მოვიპოოთ სასურველი მოწმობა?

⊖ ვალიდურობის შემოწმება:

მოწმობის ნომერი: 01234567890

მოწმობის ტიპი: დაბადების მოწმობა

შეამოწმე ნომერი

სურ. 4

ჩამოიშლება სავალდებულო შესავსები საკონტროლო კითხვები, რომელიც ყოველ ჯერზე იცვლება (იხ.სურ. 5)

⊕ რომელი მოწმობების ნამდვილობის და ვალიდურობის გადამოწმებაა შესაძლებელი ელექტრონულად?

⊕ როგორ მოვიპოოთ სასურველი მოწმობა?

⊖ ვალიდურობის შემოწმება:

მოწმობის ნომერი: 01136074849

მოწმობის ტიპი: დაბადების მოწმობა

⊖ გთხოვთ უპასუხოთ შემდეგ საკონტროლო შეკითხვებს:

შეკითხვა	პასუხი
მიუთითეთ ბავშვის მამის პირადი ნომრის მე-2 ციფრი	<input type="checkbox"/>
მიუთითეთ აქტის ჩანაწერის ნომრის მე-4 ციფრი	<input type="checkbox"/>
მიუთითეთ ბავშვის პირადი ნომრის მე-2 ციფრი	<input type="checkbox"/>

შემოწმება უკან დაბრუნება

სურ. 5

საკონტროლო კითხვებზე სწორი პასუხების ჩაწერის შემდეგ დააწეკით ღილაკს [შემოწმება] (1)

⊖ ვალიდურობის შემოწმება:

მოწმობის ნომერი: 01136074849

მოწმობის ტიპი: დაბადების მოწმობა

⊖ გთხოვთ უპასუხოთ შემდეგ საკონტროლო შეკითხვებს:


შეკითხვა	პასუხი
მიუთითეთ ბავშვის მამის პირადი ნომრის მე-2 ციფრი	2
მიუთითეთ აქტის ჩანაწერის ნომრის მე-4 ციფრი	4
მიუთითეთ ბავშვის პირადი ნომრის მე-2 ციფრი	2

შემოწმება **1** გან დაბრუნება

სურ. 6

გაიხსნება მოთხოვნილი მოწმობის ჩანაწერი, სადაც მითითებულია მოწმობის ტიპი, სტატუსი და ბმული, რომელზე დაჭერითაც შესაძლებელია მოწმობის დათვალიერება (იხ. სურ. 8)

⊖ მოთხოვნილი მოწმობა:

მოწმობის ტიპი	მიმდინარე სტატუსი	დათვალიერება
დაბადების აქტის ჩანაწერი	ვალიდურია	

სხვა განაცხადის შემოწმება

სურ. 7

**შენიშვნა:** იმ შემთხვევაში, თუ მოთხოვნილი მოწმობა გაუქმებულია, მაშინ მიმდინარე სტატუსის ველში ჩაიწერება იქნება "არა ვალიდურია"

იმისათვის, რომ მოთხოვნილი მოწმობა დაათვალიეროთ დააწეკით ხატულას



(1) და გაიხსნება დოკუმენტის სრული ფორმატით.

intpass.cra.ge/CheckAct.aspx

intpass.cra.ge/CheckAct.aspx

საქართველო  
დაბადების მოწმობა


N 01136074849

1	სახელი თავაძე		
2	გვარი გვარია		
3	დაბადების თარიღი 18 ოქტომბერი 2013 წელი		
4	დაბადების ადგილი საქართველო, თბილისი	5	სქესი მამროსობა
6	პირადი ნომერი 12345678910	7	მოქალაქეობა საქართველო
8	დაბადების რეგისტრაციის თარიღი 18 ოქტომბერი 2013 წელი	9	ქუჩის მკანაწერი N 12345678910
მშობლები:			
მამა			
10	სახელი მამისახელი	11	გვარი მამისგვარი
12	პირადი ნომერი 12345678910	13	მოქალაქეობა საქართველო
დედა			
14	სახელი დედისახელი	15	გვარი დედისგვარი
16	პირადი ნომერი 12345678910	17	მოქალაქეობა საქართველო
18	მონბობის გაცემის თარიღი 21 ოქტომბერი 2013 წელი		
19	მონბობის გამცემა ორგანო სსსს თბილისის სამოქალაქო რეგისტრის სამსახური		

აღნიშნული მონბობის ვალიდაცია შეგიძლიათ გადაამოწმოთ სავენტოს ვებ გვერდზე [www.psdg.gov.ge](http://www.psdg.gov.ge)

უფლებამოსილი პირის ხელმოწერა

ი. ვაჭ



სურ. 8

### 3. საკონტროლო კითხვებზე პასუხების გაცემა

საკონტროლო კითხვებზე სწორი პასუხების ჩასაწერად, თან უნდა იქონიოთ მოწმობა. რომლის საშუალებითაც სწორედ გაცემთ პასუხებს საკონტროლო კითხვებს და შესაბამისად ჩაწერთ პასუხების ველებში.

ქვემოთ მოცემულია კითხვებზე გაცემის ზოგადი მაგალითი:

ა. კითხვა: მიუთითეთ ბავშვის მამის პირადი ნომერის მე-2 ციფრი:

მიუთითეთ ბავშვის მამის პირადი ნომრის მე-2 ციფრი

პასუხი: 2

მამა			
10	სახელი მამისსახელი	11	გვარი მამისგვარი
12	პირადი ნომერი 12345678910	13	მოქალაქეობა საქართველო



ბ. კითხვა: მიუთითეთ აქტის ჩანაწერის ნომერის მე-4 ციფრი:

მიუთითეთ აქტის ჩანაწერის ნომრის მე-4 ციფრი

პასუხი: 4

4	დაბადების ადგილი საქართველო, თბილისი	5	სქესი მამრობითი
6	პირადი ნომერი 12345678910	7	მოქალაქეობა საქართველო
8	დაბადების რეგისტრაციის თარიღი 18 თებერვალი 2013 წელი	9	აქტის ჩანაწერი N 12345678910



გ. კითხვა: მიუთითეთ ბავშვის პირადი ნომერის მე-2 ციფრი

მიუთითეთ ბავშვის პირადი ნომრის მე-2 ციფრი

პასუხი: 2



1	სახელი სახელი	
2	გვარი გვარი	
3	დაბადების თარიღი 18 ოქტომბერი 2013 წელი	
4	დაბადების ადგილი საქართველო, თბილისი	5 სქესი მამრობითი
6	პირადი ნომერი 12345678910	7 მოქალაქეობა საქართველო

3

საკონტროლო კითხვებზე სწორი პასუხების ჩაწერით პასუხების ველებში

ვალიდურობის შემოწმება:

მოწმობის ნომერი: 01136074849

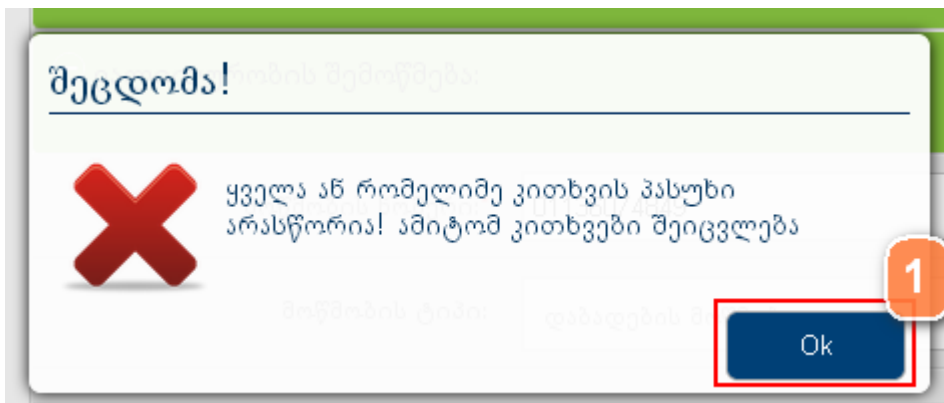
მოწმობის ტიპი: დაბადების მოწმობა

გთხოვთ უპასუხოთ შემდეგ საკონტროლო შეკითხვებს:

შეკითხვა	პასუხი
მიუთითეთ ბავშვის მამის პირადი ნომრის მე-2 ციფრი	2
მიუთითეთ აქტის ჩანაწერის ნომრის მე-4 ციფრი	4
მიუთითეთ ბავშვის პირადი ნომრის მე-2 ციფრი	2

სურ. 9

არასწორი ჩაწერილი პასუხების შემთხვევაში გამოდის შეტყობინება, სადაც აწევით ღილაკს OK (1) და ბრუნდებით ვალიდურობის შემოწმების ცარიელ ფორმაზე.



სურ. 10